


1. HALBJAHR 2010

KONZERN-ZWISCHENBERICHT
SOLARWORLD AG



SOLARWORLD 1. HALBJAHR 2010

Weitere Informationen zum Halbjahr • Vorderseite des Umschlags//

02 KONZERN-GEWINN- UND VERLUSTRECHNUNG DER QUARTALE // IN T€

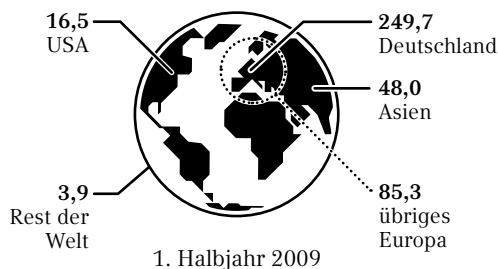
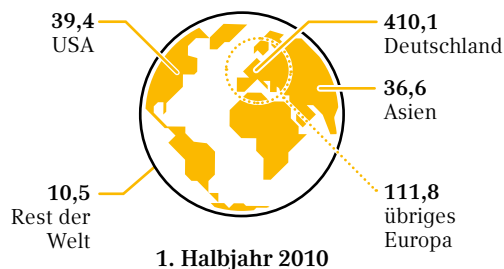
	Q3 2009	Q4 2009	Q1 2010	Q2 2010	Q2 2009	Veränderung (%)
Umsatzerlöse	233.395	375.830	225.579	382.810	227.085	68,6
Bestandsveränderung Erzeugnisse	33.408	-70.428	28.778	-34.633	14.114	k.A.
Aktiviere Eigenleistung	223	2.453	294	196	0	k.A.
Sonstige betriebliche Erträge	12.348	12.413	18.273	17.579	20.808	-15,5
Materialaufwand	-174.269	-214.053	-173.374	-217.975	-152.012	43,4
Personalaufwand	-23.423	-25.530	-27.438	-31.034	-24.651	25,9
Abschreibungen	-16.415	-16.978	-19.163	-21.421	-15.556	37,7
Sonstige betriebliche Aufwendungen	-29.056	-31.429	-28.156	-39.153	-24.244	61,5
Operatives Ergebnis	36.211	32.278	24.793	56.369	45.544	23,8
Finanzergebnis	-8.595	1.400	-13.000	-7.874	-10.052	-21,7
Ergebnis vor Ertragsteuern	27.616	33.678	11.793	48.495	35.492	36,6
Ertragsteuern	-11.605	-42.404	-6.515	-18.963	-7.587	149,9
Konzerngewinn/-verlust	16.011	-8.726	5.278	29.532	27.905	5,8

03 KENNZAHLEN ZUR SOLARWORLD AKTIE

Prime Standard/TecDAX	1. Halbjahr 2010	1. Halbjahr 2009
Aktienanzahl	111,72 Mio.	111,72 Mio.
Marktkapitalisierung per 30. Juni	1,0 Mrd. €	1,9 Mrd. €
Durchschnittliches Handelsvolumen (12 Monate)	1,6 Mio. Stück	1,6 Mio. Stück
Ergebnis je Aktie	0,31 €	0,46 €
Tiefstkurs	7,99 €	12,24 €
Höchstkurs	16,61 €	23,78 €
Jahreseröffnungskurs	15,20 €	15,60 €
Schlusskurs per 30. Juni	9,16 €	16,72 €
Entwicklung in Prozent seit Jahresbeginn	-39,7 %	+7,2 %

ISIN (International Securities Identification Number) DE0005108401
WKN (Wertpapier-Kenn-Nummer) 510840
Börsenkürzel SWV

04 UMSATZENTWICKLUNG NACH REGIONEN // IN MIO. €



SOLARWORLD 1. HALBJAHR 2010

Weitere Informationen zum Halbjahr • Innenseite des Umschlags //

03) AUSGEWÄHLTE KONZERNKENNZAHLEN // IN T€

Finanzkennzahlen	2. Quartal 2010	2. Quartal 2009	Veränderung
Umsatzerlöse	382.810	227.085	68,6%
EBITDA	77.790	61.100	27,3%
EBIT	56.369	45.544	23,8%
EBIT in % vom Umsatz	14,7	20,1	-5,3%-Punkte
Konzerngewinn	29.532	27.905	5,8%

Finanzkennzahlen	1. Halbjahr 2010	1. Halbjahr 2009	Veränderung
Umsatzerlöse	608.389	403.351	50,8%
Auslandsquote (in %)	32,6	38,1	-5,5%-Punkte
EBITDA	121.746	113.583	7,2%
EBIT	81.162	83.317	-2,6%
EBIT in % vom Umsatz	13,3	20,7	-7,3%-Punkte
Capital Employed (Stichtag)*	1.257.894	989.871	27,1%
ROCE** (in %)	6,5	8,4	-2,0%-Punkte
Konzerngewinn	34.810	51.688	-32,7%
Konzerngewinn in % vom Umsatz	5,7	12,8	-7,1%-Punkte
Bilanzsumme	2.820.900	2.153.670	31,0%
Eigenkapital	896.867	859.958	4,3%
Eigenkapitalquote (in %)	31,8	39,9	-8,1%-Punkte
Eigenkapitalrendite (in %)	3,9	6,0	-2,1%-Punkte
Cashflow aus laufender Geschäftstätigkeit	138.541	-100.751	k.A.
Nettoliiquidität***	-392.393	-161.076	143,6%
Investitionen in immaterielle Vermögenswerte und Sachanlagen	114.093	135.909	-16,1%

Mitarbeiter-Kennzahlen

Mitarbeiter (Stichtag)	2.149	1.905	12,8%
davon Auszubildende (Stichtag)	70	68	2,9%
Personalaufwandsquote (in %)	9,7	10,4	-0,7%-Punkte
Umsatz pro Mitarbeiter (in T€)	283	212	33,7%
EBIT pro Mitarbeiter (in T€)	38	44	-13,6%

* Immaterielle Vermögensgegenstände und Sachanlagevermögen abzgl. abgegrenzter Investitionszuwendungen und zzgl. Nettoumlaufvermögen ohne kurzfristiger Nettoliiquidität

** EBIT/Capital Employed

*** flüssige Mittel und sonstige finanzielle Vermögenswerte abzgl. Finanzschulden

BUILD A SOLARWORLD



FINANZ- UND VERANSTALTUNGSKALENDER



11. August 2010

VERÖFFENTLICHUNG KONZERN-ZWISCHENBERICHT 1. HALBJAHR 2010
ANALYSTEN-TELEFONKONFERENZ
WWW.SOLARWORLD.DE/FINANZBERICHTE/



06.-09. September 2010

25TH EUROPEAN PHOTOVOLTAIC SOLAR ENERGY CONFERENCE AND EXHIBITION,
VALENCIA (SPANIEN), WWW.WIP-MUNICH.DE/



26.-29. Oktober 2010

MATELEC, MADRID (SPANIEN)
WWW.IFEMA.ES/FERIAS/MATELEC/DEFAULT_I.HTML/



11. November 2010

VERÖFFENTLICHUNG KONZERN-ZWISCHENBERICHT 3. QUARTAL 2010
ANALYSTEN-TELEFONKONFERENZ
WWW.SOLARWORLD.DE/FINANZBERICHTE/



11.-12. November 2010

FORUM SOLARPRAXIS, BERLIN (DEUTSCHLAND)
WWW.SOLARPRAXIS.DE/



08.-11. Dezember 2010

ENERGAIA, MONTPELLIER (FRANKREICH)
WWW.ENERGAIA-EXPO.COM/

DIESER KONZERN-ZWISCHENBERICHT LIEGT AUCH IN ENGLISCHER SPRACHE VOR.
DER VORLIEGENDE BERICHT STEHT IHNEN IN ENGLISCH UND DEUTSCH UNTER SOLARWORLD.DE/FINANZBERICHTE SOWOHL ALS PDF
ALS AUCH UNTER KONZERNZWISCHENBERICHT2-2010.SOLARWORLD.DE ALS INTERAKTIVE ONLINE VERSION ZUR VERFÜGUNG.

BEI FRAGEN UND ANREGUNGEN
ERREICHEN SIE UNSER TEAM UNTER:

SolarWorld AG
Investor Relations
Martin-Luther-King-Str. 24
53175 Bonn, Deutschland
www.solarworld.de
placement@solarworld.de
Telefon: +49 228 / 559 20-0

